





LOTERIA SANTANDER
ESTADO DE ACTIVIDAD FINANCIERA, ECONOMICA Y SOCIAL
A 30 DE SEPTIEMBRE DE 2017
(Cifras en pesos)

Código	Cuentas	Periodo Actual 2017	Periodo Anterior 2016
	INGRESOS OPERACIONALES (1)	\$ 19.332.479.000	\$ 18.430.679.000
41	Ingresos fiscales	\$ -	\$ -
42	Venta de bienes	\$ -	\$ -
43	Venta de servicios	\$ 19.332.479.000	\$ 18.430.679.000
44	Transferencias	\$ -	\$ -
47	Operaciones Interinstitucionales (Recibidas)	\$ -	\$ -
57	Operaciones Interinstitucionales (Giradas)	\$ -	\$ -
	COSTO DE VENTAS (2)	\$ 17.962.862.000	\$ 17.079.865.000
64	Costo de ventas de bienes y servicios	\$ 17.962.862.000	\$ 17.079.865.000
	GASTOS OPERACIONALES (3)	\$ 3.276.608.000	\$ 3.147.580.000
51	De administración	\$ 3.276.608.000	\$ 3.147.580.000
52	De operación	\$ -	\$ -
53	Provisiones, agotamiento, amortización	\$ -	\$ -
54	Transferencias	\$ -	\$ -
	EXCEDENTE (DÉFICIT) OPERACIONAL (4)	\$ (1.906.991.000)	\$ (1.796.766.000)
	OTROS INGRESOS (5)	\$ 2.935.053.000	\$ 1.637.711.000
48	Otros ingresos	\$ 2.935.053.000	\$ 1.637.711.000
	SALDO NETO DE CONSOLIDACIÓN EN CUENTAS DE RESULTADO (DB) (6) *		
	OTROS GASTOS (7)	\$ -	\$ -
58	Otros gastos	\$ -	\$ -
	EXCEDENTE (DÉFICIT) ANTES DE AJUSTES POR INFLACIÓN (8)	\$ 1.028.062.000	\$ (159.055.000)
	EFFECTO NETO POR EXPOSICIÓN A LA INFLACIÓN (9)	\$ -	\$ -
49	Corrección monetaria	\$ -	\$ -
	PARTICIPACIÓN DEL INTERÉS MINORITARIO EN LOS RESULTADOS	\$ -	\$ -
	EXCEDENTE (DÉFICIT) DEL EJERCICIO (11)	\$ 1.028.062.000	\$ (159.055.000)


LILIAN SALGUERO
Gerente General


NELLY RUIZ SANABRIA
Subgerente Financiera


MARIA INES BUENO GARCIA
Confadora
T.P.24382-T



ANEXO No. 1
LOTERIA SANTANDER
BALANCE GENERAL COMPARATIVO
A 30 DE SEPTIEMBRE DE 2017
 (CIFRAS EN PESOS)

Código	ACTIVO	Periodo		Código	PASIVO	Periodo	
		Actual 2017	Anterior 2016			Actual 2017	Anterior 2016
	CORRIENTE (1)				CORRIENTE (4)		
11	Efectivo	\$ 28.617.752.000	\$ 24.162.570.000	21	Depósitos y exigibilidades	\$ 28.868.469.000	\$ 25.656.304.000
12	Inversiones	\$ 7.812.499.000	\$ 6.216.166.000	22	Deuda pública	\$ -	\$ -
13	Rentas por cobrar	\$ 17.892.468.000	\$ 15.716.002.000	23	Obligaciones financieras	\$ -	\$ -
14	Deudores	\$ -	\$ -	24	Cuentas por pagar	\$ 3.120.531.000	\$ 3.225.541.000
15	Inventarios	\$ 2.911.730.000	\$ 2.225.002.000	25	Obligaciones laborales	\$ 540.528.000	\$ 360.164.000
19	Otros activos	\$ 1.055.000	\$ 5.400.000	26	Bonos y títulos emitidos	\$ -	\$ -
	Saldo neto de consolidación en cuentas de balance (CR) *	\$ -	\$ -	27	Pasivos estimados	\$ 24.993.321.000	\$ 21.908.311.000
		\$ -	\$ -	29	Otros pasivos	\$ 214.089.000	\$ 162.288.000
	NO CORRIENTE (2)				NO CORRIENTE (5)		
12	Inversiones	\$ 30.267.623.000	\$ 15.386.759.000	22	Deuda pública	\$ -	\$ -
13	Rentas por cobrar	\$ 124.757.000	\$ 167.899.000	23	Obligaciones financieras	\$ -	\$ -
14	Deudores	\$ 116.716.000	\$ 145.940.000	24	Cuentas por pagar	\$ -	\$ -
16	Propiedades, planta y equipo	\$ 24.273.793.000	\$ 538.157.000	25	Obligaciones laborales	\$ -	\$ -
17	Bienes de beneficio y uso público	\$ -	\$ -	26	Bonos y títulos emitidos	\$ -	\$ -
18	Recursos naturales y del ambiente	\$ -	\$ -	27	Pasivos estimados	\$ -	\$ -
19	Otros activos	\$ 5.752.357.000	\$ 14.534.763.000	29	Otros pasivos	\$ -	\$ -
	Saldo neto de consolidación en cuentas de balance (CR) *	\$ -	\$ -		TOTAL INTERÉS MINORITARIO (6) *	\$ -	\$ -
		\$ -	\$ -		Participación de terceros	\$ -	\$ -
		\$ -	\$ -		Participación patrimonial del sector público	\$ -	\$ -
	TOTAL ACTIVO (3)	\$ 58.885.375.000	\$ 39.549.329.000	3	PATRIMONIO (7)	\$ 30.016.906.000	\$ 13.893.026.000
				31	Hacienda pública	\$ -	\$ -
				32	Patrimonio institucional	\$ 30.016.906.000	\$ 13.893.026.000
	CUENTAS DE ORDEN DEUDORAS (9)	\$ 5.017.172	\$ 3.360.491		TOTAL PASIVO Y PATRIMONIO (8)	\$ 58.885.375.000	\$ 39.549.330.000
81	Derechos contingentes	\$ 3.988.040	\$ 3.360.491	91	Responsabilidades contingentes	\$ 650.418	\$ 785.261
82	Deudoras fiscales	\$ -	\$ -	92	Acreedoras fiscales	\$ 650.418	\$ 785.261
83	Deudoras de control	\$ 1.029.132	\$ -	93	Acreedoras de control	\$ -	\$ -
84	Deudoras fiduciarias	\$ -	\$ -	94	Acreedoras fiduciarias	\$ -	\$ -
89	Deudoras por contra (cr)	\$ 5.017.172	\$ 3.360.491	99	Acreedoras por contra (db)	\$ 650.418	\$ 785.261

Lilian Salguero
LILIAN SALGUERO
 Gerente General

Nelly Ruiz Samabria
NELLY RUIZ SAMABRIA
 Subgerente Financiera


Maria Ines Bueno Garcia
MARIA INES BUENO GARCIA
 T.P. 24382-T
 Contadora




ANEXO No. 4
LOTERIA SANTANDER
ESTADO DE CAMBIOS EN EL PATRIMONIO
A 30 DE SEPTIEMBRE DE 2017
 (Cifras en pesos)

SALDO DEL PATRIMONIO A 30 DE SEPTIEMBRE DE 2016	(1)	\$	13.893.026.000
VARIACIONES PATRIMONIALES DURANTE 2017	(2)	\$	16.123.880.000
SALDO DEL PATRIMONIO A 30 DE SEPTIEMBRE DE 2017	(3)	\$	<u>30.016.906.000</u>

DETALLE DE LAS VARIACIONES PATRIMONIALES (2)			
AUMENTOS:			
EFEECTO DEL SANEAMIENTO	(4)	\$	28.913.128.000
RESULTADO DEL EJERCICIO		\$	1.187.116.000
DISMINUCIONES:			
SUPERAVIT POR VALORIZACION	(5)	\$	13.913.057.000
REVALORIZACION PATRIMONIO		\$	31.457.000
RESULTADO EJERC. ANTERIORES		\$	12.030.000
RESERVAS		\$	19.820.000
PARTIDAS SIN MOVIMIENTO			
CAPITAL	(6)	\$	936.665.000
PATRIMONIO INCORPORADO		\$	30.115.000
		\$	966.780.000


LILIAN SALGUERO
 Gerente General


MARIA INES BUENO GARCIA
 Contadora
 T.P. - 24382-T


NELLY RUIZ SANABRIA
 Subgerente Financiera