



ANEXO No. 1
LOTERIA SANTANDER
BALANCE GENERAL COMPARATIVO
A 31 DE DICIEMBRE DE 2013
 (CIFRAS EN MILES DE PESOS)

Código	ACTIVO	Período Actual 2013	Período Anterior 2012	Código	PASIVO	Período Actual 2013	Período Anterior 2012
11	CORRIENTE (1)	\$ 21.219.648	\$ 19.421.736		CORRIENTE (4)	\$ -	\$ -
12	Efectivo	\$ 7.797.961	\$ 8.924.210	21	Depositos y exigibilidades	\$ 11.198	\$ 556
13	Rentas por cobrar	\$ 11.730.984	\$ 9.218.429	22	Deuda pública	\$ 2.200.336	\$ 2.380.952
14	Deudores	\$ 1.495.581	\$ 1.188.417	23	Obligaciones financieras	\$ 312.785	\$ 279.634
15	Inventarios	\$ -	\$ -	24	Cuentas por pagar	\$ -	\$ -
19	Otros activos	\$ 195.122	\$ 90.680	25	Obligaciones laborales	\$ -	\$ -
	Saldo neto de consolidación en cuentas de balance (CR) *	\$ -	\$ -	26	Bonos y títulos emitidos	\$ -	\$ -
		\$ -	\$ -	27	Pasivos estimados	\$ 18.171.492	\$ 16.336.310
		\$ -	\$ -	29	Otros pasivos	\$ -	\$ 710
		\$ 12.141.312	\$ 11.877.751		NO CORRIENTE (5)	\$ -	\$ 177.323
12	NO CORRIENTE (2)	\$ 167.899	\$ 501.899	22	Deuda pública	\$ -	\$ -
13	Inversiones	\$ -	\$ -	23	Obligaciones financieras	\$ -	\$ -
14	Rentas por cobrar	\$ 148.609	\$ 250.887	24	Cuentas por pagar	\$ -	\$ -
16	Propiedades, planta y equipo	\$ 557.639	\$ 629.772	25	Obligaciones laborales	\$ -	\$ -
17	Bienes de beneficio y uso público	\$ -	\$ -	26	Bonos y títulos emitidos	\$ -	\$ -
18	Recursos naturales y del ambiente	\$ -	\$ -	27	Pasivos estimados	\$ -	\$ -
19	Otros activos	\$ 11.267.165	\$ 10.495.193	29	Otros pasivos	\$ -	\$ 174.303
	Saldo neto de consolidación en cuentas de balance (CR) *	\$ -	\$ -		TOTAL INTERÉS MINORITARIO (6) *	\$ -	\$ 3.020
		\$ -	\$ -		Participación de terceros	\$ -	\$ -
		\$ -	\$ -		Participación patrimonial del sector público	\$ -	\$ -
		\$ -	\$ -	3	PATRIMONIO (7)	\$ 12.665.149	\$ 12.124.002
		\$ -	\$ -	31	Hacienda pública	\$ -	\$ -
		\$ -	\$ -	32	Patrimonio institucional	\$ 12.665.149	\$ 12.124.002
	TOTAL ACTIVO (3)	\$ 33.360.960	\$ 31.299.487		TOTAL PASIVO Y PATRIMONIO (8)	\$ 33.360.960	\$ 31.299.487
		\$ 33.360.960	\$ 31.299.487		CUENTAS DE ORDEN ACREEDORAS (10)	\$ 938.885	\$ 1.026.992
81	Derechos contingentes	\$ 2.256.429	\$ 2.083.543	91	Responsabilidades contingentes	\$ 938.885	\$ 1.026.992
82	Deudoras fiscales	\$ -	\$ -	92	Acreedoras fiscales	\$ -	\$ -
83	Deudoras de control	\$ 1.096.123	\$ 1.128.731	93	Acreedoras de control	\$ -	\$ -
84	Deudoras fiduciarias	\$ -	\$ -	94	Acreedoras fiduciarias	\$ -	\$ -
89	Deudoras por contra (cr)	\$ 3.352.552	\$ 3.212.274	99	Acreedoras por contra (db)	\$ 938.885	\$ 1.026.992



LILIAN SALGUERO
 Gerente General

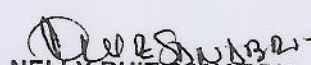

NELLY RUIZ SANABRIA
 Subgerente Financiera



MARIA INES BUENOGARCIA
 T/P 24382-T
 Contadora

Anexo No. 2
LOTERIA SANTANDER
ESTADO DE ACTIVIDAD FINANCIERA, ECONÓMICA Y SOCIAL
A 31 DE DICIEMBRE DE 2013
(Cifras en miles de pesos)

Código	Cuentas	Período Actual 2013	Período Anterior 2012
	INGRESOS OPERACIONALES (1)	\$ 24.841.507	\$ 26.771.894
41	Ingresos fiscales	\$ -	\$ -
42	Venta de bienes	\$ -	\$ -
43	Venta de servicios	\$ 24.841.507	\$ 26.771.894
44	Transferencias	\$ -	\$ -
47	Operaciones Interinstitucionales (Recibidas)	\$ -	\$ -
57	Operaciones Interinstitucionales (Giradas)	\$ -	\$ -
	COSTO DE VENTAS (2)	\$ 21.813.463	\$ 23.579.954
64	Costo de ventas de bienes y servicios	\$ 21.813.463	\$ 23.579.954
	GASTOS OPERACIONALES (3)	\$ 4.156.503	\$ 4.267.743
51	De administración	\$ 4.067.503	\$ 4.061.690
52	De operación	\$ -	\$ -
53	Provisiones, agotamiento, amortización	\$ 89.000	\$ 206.053
54	Transferencias	\$ -	\$ -
	EXCEDENTE (DÉFICIT) OPERACIONAL (4)	\$ (1.128.459)	\$ (1.075.803)
	OTROS INGRESOS (5)	\$ 1.246.508	\$ 1.482.755
48	Otros ingresos	\$ 1.246.508	\$ 1.482.755
	SALDO NETO DE CONSOLIDACIÓN EN CUENTAS DE RESULTADO (DB) (6) *	\$ -	\$ -
	OTROS GASTOS (7)	\$ -	\$ 4.896
58	Otros gastos	\$ -	\$ 4.896
	EXCEDENTE (DÉFICIT) ANTES DE AJUSTES POR INFLACIÓN (8)	\$ 118.049	\$ 402.056
	EFFECTO NETO POR EXPOSICIÓN A LA INFLACIÓN (9)	\$ -	\$ -
49	Corrección monetaria	\$ -	\$ -
	PARTICIPACIÓN DEL INTERÉS MINORITARIO EN LOS RESULTADOS	\$ -	\$ -
	EXCEDENTE (DÉFICIT) DEL EJERCICIO (11)	\$ 118.049	\$ 402.056


LILIAN SALGUERO
Gerente General


NELLY RUIZ SANABRIA
Subgerente Financiera


MARIA INES BUENO GARCIA
Contadora
T.P.24382-T




**LOS SUSCRITOS GERENTE GENERAL, SUBGERENTE FINANCIERO
Y CONTADORA DE LA LOTERIA SANTANDER**


CERTIFICAN :

Que los saldos presentados en la información Financiera de la Entidad con corte a 31 de Diciembre de 2013, fueron tomados fielmente de los registros contables, los cuales son llevados conforme a la normas de Contabilidad Publica y reflejan razonablemente y en forma fidedigna la situación Financiera de la Empresa.

Se expide en cumplimiento de la Circular Externas No.041 de Junio 19 de 2001.


LILIAN SALGUERO
Gerente General


NELLY RUIZ SANABRIA
Subgerente Financiera


MARIA INES BUENO GARCIA
Contadora
T.P.24382-T